



Pomáhat a chránit

ŘEDITELSTVÍ SLUŽBY CIZINECKÉ
POLICIE

Ředitel



Č.j. CPR-3332-9/ČJ-2018-930300-203

Praha, 15. srpna 2018

**PŘÍRUČKA
PRO UBYTOVATELE
K POUŽÍVÁNÍ INTERNETOVÉ APLIKACE UBYPORT
A VYPLŇOVÁNÍ DIGITÁLNÍHO PŘIHLAŠOVACÍHO TISKOPISU**

(další text níže)

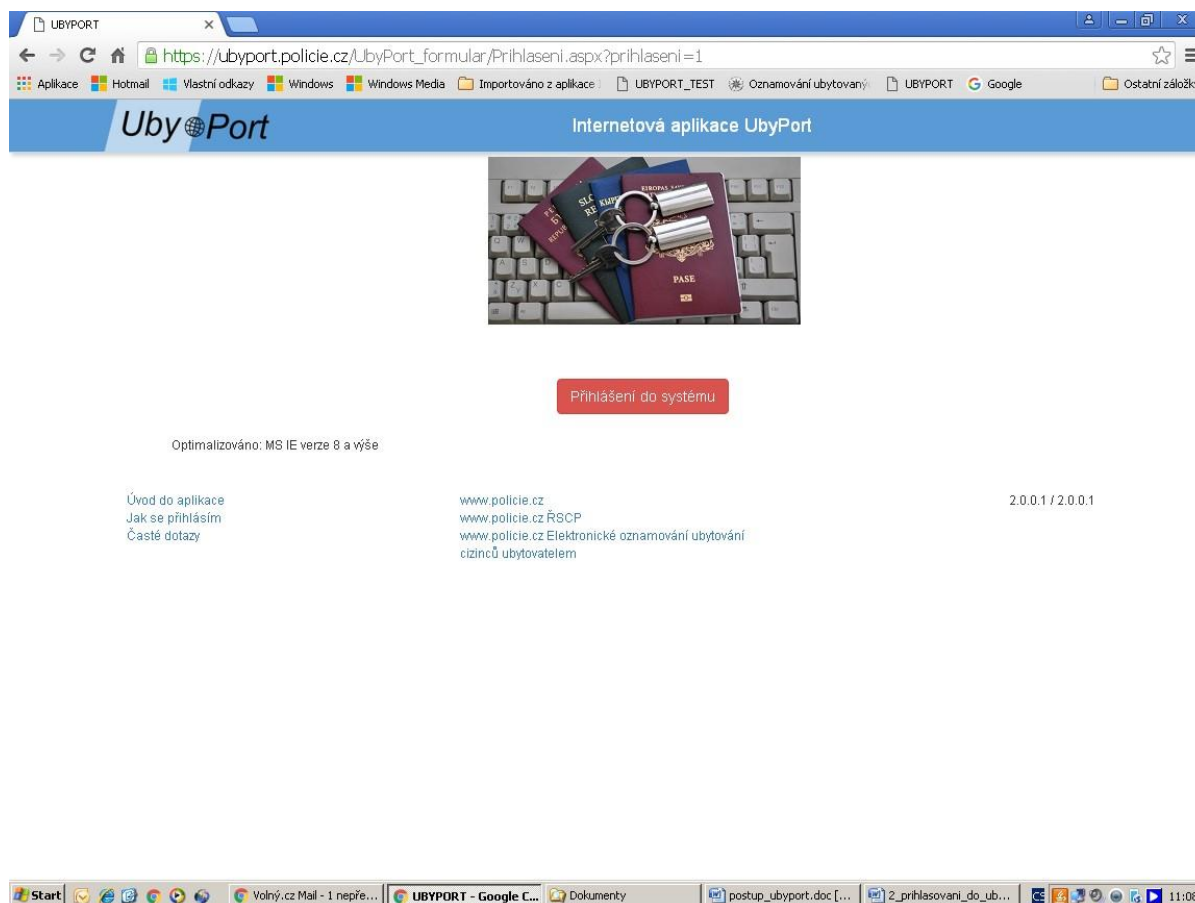
Ředitelství služby cizinecké policie poskytlo přihlašovací údaje do Internetové aplikace Ubyport ubytovateli (na základě „Žádost o registraci ubytovacího zařízení“), která prostřednictvím dálkového přístupu vyplněním elektronického formuláře s využitím této internetové aplikace v rozsahu údajů vedených v přihlašovacím tiskopisu umožňuje oznamování ubytování cizinců.

V internetovém prohlížeči zadáte následující adresu:

https://ubyport.policie.cz/UbyPort_formular/Prihlaseni.aspx?prihlaseni=1

Po zadání této adresy se zobrazí obrazovka (obrázek č. 1).

Obrázek č. 1



Na obrazovce (obrázek č. 1) - kliknete levým tlačítkem myši na text: „Přihlášení do systému“ – zobrazí se obrazovka (obrázek č. 2).

Obrázek č. 2

UBY - Přihlášení do systému

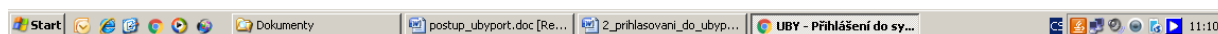
Zadejte své přihlašovací údaje

Přihlašovací jméno Vypíšte vaše přihlašovací jméno

Heslo

Opište kód z obrázku

© 2014 Policie ČR - Přihlášení a veškerá činnost je monitorována.

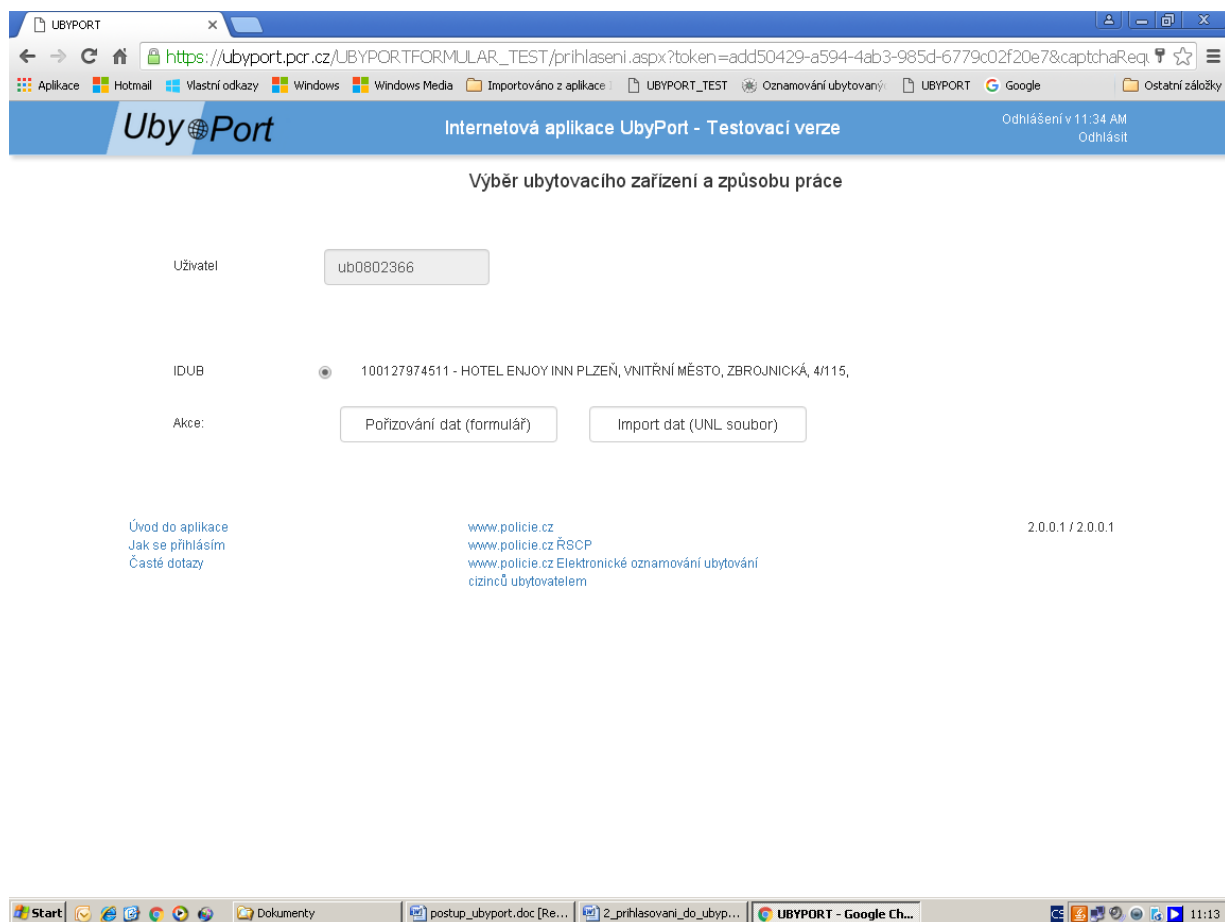


Na obrazovce (obrázek č. 2) do rubriky „Přihlašovací jméno“ vepište přihlašovací jméno, které jste obdržel od Ředitelství služby cizinecké policie.

Na obrazovce (obrázek č. 2) do rubriky „Heslo“ vepište heslo, které jste obdržel od Ředitelství služby cizinecké policie.

Na obrazovce (obrázek č. 2) do rubriky „Opište kód z obrázku“ vepište znaky zobrazené v mřížkovaném rámečku nad touto rubrikou (captcha – čti kapča) a klikněte levým tlačítkem myši na tlačítko „Přihlásit“ – zobrazí se obrazovka (obrázek č. 3). Nemůžete-li přečíst znaky zobrazené v mřížkovaném rámečku, klikněte levým tlačítkem myši na dvě ležaté šipky vlevo a tím docílíte zobrazení nových znaků v mřížkovaném rámečku, které vložíte do rubriky „Opište kód z obrázku“.

Obrázek č. 3



Na obrazovce (obrázek č. 3) v rubrice „IDUB“ klikněte levým tlačítkem myši na prázdný kroužek vedle této rubriky a v kroužku se objeví černý terčík. Tím jste zvolili ubytovací zařízení. Tento postup platí pro ubytovatele, který má pouze jedno ubytovací zařízení. Má-li ubytovatel více ubytovacích zařízení, zobrazí se rubriky „IDUB“ všech ubytovacích zařízení (všechny IDUBy), ze kterých vyberete to ubytovací zařízení, ze kterého budete oznamovat v něm ubytované cizince.

Na obrazovce (obrázek č. 3) se rubrice „Akce“ zobrazují dvě tlačítka:

- tlačítko „Pořizování dat (formulář)“,
- tlačítko „Import dat (UNL soubor)“.

Ubytovatel, který hodlá vyplňovat elektronický přihlašovací tiskopis z klávesnice počítače, jehož prostřednictvím oznámí ubytování ubytovaného cizince, klikne levým tlačítkem myši na tlačítko „Pořizování dat (formulář)“.

Ubytovatel, který hodlá oznamovat ubytování cizinců tak, že přenesení digitální osobní údaje ubytovaných cizinců z jím používaného hotelového informačního systému nahráním souboru s příponou .UNL, ve kterém již osobní údaje ubytovaných cizinců má, klikne levým tlačítkem myši na tlačítko „Import dat (UNL soubor)“.

Níže uvedený postup se týká ubytovatele, který zvolil tlačítko „Pořizování dat (formulář)“.

Klikněte levým tlačítkem myši na tlačítko „Pořizování dat (formulář)“ – zobrazí se obrazovka (obrázek č. 4), která je elektronickým přihlašovacím tiskopisem pro oznamování ubytování cizinců.

Obrázek č. 4

The screenshot shows a web browser window with the URL https://ubyport.pcr.cz/UBYPORFORMULAR_TEST/UbypPortPriradIDUB.aspx?token=add50429-a594-4ab3-985d-6779c02f20e7&captc. The page title is "Elektronický přihlašovací tiskopis cizince". The form contains the following fields:

- Účel pobytu: Dropdown menu with "Vyberte účel pobytu ubytované osoby".
- Datum od: Text input field.
- Datum do: Text input field.
- Příjmení: Text input field.
- Jméno: Text input field.
- Datum nar.: Text input field.
- Státní občanství: Dropdown menu with "-- vyberte --".
- Číslo cestovního dokladu: Text input field.
- Číslo víza: Text input field.
- Trvalé bydliště v zahraničí: Text input field.
- Poznámka: Text input field.

On the right side, there is a summary box with the following information:

- Uživatel: ub0802366
- UBYTOVACÍ ZAŘÍZENÍ
- Ubytovací zařízení: HOTEL ENJOY INN
- Adresa ubytovacího zařízení: PLZEN, VNITŘNÍ MĚSTO, ZBROJNICKÁ, 4/115,
- Spojení: IDUB: 100127974511 CODE(ORHYC)

At the bottom of the form is a blue button labeled "Přidat do seznamu".

Footer information includes:

- Úvod do aplikace, Jak se přihlásím, Časté dotazy
- www.policie.cz, www.policie.cz/RSKP, [www.policie.cz/Elektronické oznamování ubytování cizinců ubytovatelem](http://www.policie.cz/Elektronické_oznamování_ubytování_cizinců_ubytovatelem)
- 2.0.0.1 / 2.0.0.1

Na obrazovce (obrázek č. 4) klikněte levým tlačítkem myši do rubriky „Účel pobytu“ a zobrazí se roletka se stanovenými účely pobytu (obrázek č. 5). Vstupte kurzorem do roletky a vyberte účel pobytu ubytovaného cizince (na příklad „10 – TURISTIKA“) a kliknutím levým tlačítkem myši na vybraný účel pobytu v roletce potvrďte jeho vložení do elektronického přihlašovacího tiskopisu.

Obrázek č. 5

The screenshot shows a web browser window with the URL https://ubyport.pcr.cz/UBYPORFORMULAR_TEST/UbyporPriradIDUB.aspx?token=add50429-a594-4ab3-985d-6779c02f20e7&captc. The page title is "Elektronický přihlašovací tiskopis cizince".

The main content area contains a form with the following fields and options:

- Účel pobytu: 10 - TURISTIKA (selected)
- Datum od: [empty]
- Příjmení: [empty]
- Jméno: [empty]
- Datum nar.: [empty]
- Státní občanství: [empty]
- Číslo cestovního dokladu: [empty]
- Číslo víza: [empty]
- Trvalé bydliště v zahraničí: [empty]
- Poznámka: [empty]

The dropdown menu for "Účel pobytu" lists the following options:

- 00 - ZDRAVOTNÍ
- 01 - OBCHODNÍ (služební cesty)
- 02 - KULTURNÍ
- 03 - NÁVŠTĚVA RODINY NEBO PŘÁTEL
- 04 - POZVÁNÍ
- 05 - OFICIÁLNÍ (POLITICKÝ)
- 06 - PODNIKÁNÍ - OSVČ
- 07 - SPORTOVNÍ
- 10 - TURISTIKA (selected)
- 11 - STUDIUM (ŠKOLENÍ, STÁŽ)
- 12 - TRANZIT (průjezd)
- 13 - LETIŠTNÍ TRANZIT (letištní průjezd)
- 27 - ZAMĚSTNÁNÍ
- 93 - TZV. ADS vízum udělované občanu Číny
- 99 - OSTATNÍ / JINÉ

On the right side, there is a sidebar with the following information:

- Uživatel: ub0802366
- UBYTOVACÍ ZAŘÍZENÍ
- Ubytovací zařízení: HOTEL ENJOY INN
- Adresa ubytovacího zařízení: PLZEŇ, VNITŘNÍ MĚSTO, ZBROJNICKÁ, 4/116,
- Spojení: IDUB: 100127974611 CODE(DRHYC)

At the bottom of the form, there is a button labeled "Přidat do seznamu".

Footer information includes:

- Úvod do aplikace, Jak se přihlásím, Časté dotazy
- www.policie.cz, [www.policie.cz RSCP](http://www.policie.cz/RSCP), [www.policie.cz Elektronické oznamování ubytování cizinců ubytovatelem](http://www.policie.cz/Elektronické_oznamování_ubytování_cizinců_ubytovatelem)
- 2.0.0.1 / 2.0.0.1

The Windows taskbar at the bottom shows the Start button, taskbar icons for Internet Explorer, Dokumenty, and several open applications including "postup_ubyport.doc [Re...", "2_prihlasovani_do_ubyp...", and "UBYPOR - Google Ch...". The system clock shows 11:22.

Na obrazovce (obrázek č. 4) klikněte levým tlačítkem myši do rubriky „Datum od“ – zobrazí se roletka – kalendář s právě probíhajícím kalendářním měsícem (obrázek č. 6). Vstupte kurzorem do roletky a vyberte den, od kterého je cizinec ubytován a kliknutím levým tlačítkem myši na vybraný den v roletce potvrďte jeho vložení do elektronického přihlašovacího tiskopisu.

Obrázek č. 6

Elektronický přihlašovací tiskopis cizince

Účel pobytu: 10 - TURISTIKA

Datum od: Datum do:

Příjmení:

Jméno:

Datum nar.:

Státní občanství:

Číslo cestovního dokladu:

Číslo víza:

Trvalé bydliště v zahraničí:

Poznámka:

Uživatel: ub0902366

UBYTOVACÍ ZARÍZENÍ

Ubytovací zařízení: HOTEL ENJOY INN

Adresa ubytovacího zařízení: PLZEŇ, VNITŘNÍ MĚSTO, ZBRŮJNICKÁ, 4/116,

Spojení: IDUB: 100127974511 CODE(ORHYC)

Úvod do aplikace
Jak se přihlásím
Časté dotazy

www.policie.cz
www.policie.cz/RSCP
[www.policie.cz/Elektronické oznamování ubytování cizinců ubytovatelem](http://www.policie.cz/Elektronické_oznamování_ubytování_cizinců_ubytovatelem)

2.0.0.1 / 2.0.0.1

Na obrazovce (obrázek č. 4) klikněte levým tlačítkem myši do rubriky „Datum do“ – zobrazí se roletka – kalendář s právě probíhajícím kalendářním měsícem (obrázek č. 7). Vstupte kurzorem do roletky a vyberte den, do kterého má být cizinec ubytován (předpokládaný konec ubytování) a kliknutím levým tlačítkem myši na vybraný den v roletce potvrďte jeho vložení do elektronického přihlašovacího tiskopisu. Má-li být konec ubytování v jiný kalendářní měsíc, vstupte kurzorem do pole, ve kterém je napsán kalendářní měsíc. Na pravém okraji pole, ve kterém je napsán kalendářní měsíc, se zobrazí tlačítko (<_ >_), na které kliknutím levým tlačítkem myši se posunete na následující kalendářní měsíc.

Obrázek č. 7

Elektronický přihlašovací tiskopis cizince

Účel pobytu: 10 - TURISTIKA

Datum od: 06.02.2018 Datum do: []

Příjmení: []

Jméno: []

Datum nar.: []

Státní občanství: -- wberte --

Číslo cestovního dokladu: []

Číslo víza: []

Trvalé bydliště v zahraničí: []

Poznámka: []

Uživatel: ub0802366

≤ Březen 2018 ≥

Po	Út	St	Čt	Pá	So	Ne
					1	2
3	4	5	6	7	8	9
10	11	12	13	14	15	16
17	18	19	20	21	22	23
24	25	26	27	28	29	30
31						

vací
ní
aci zařízení:
ENJOY INN
ubytovacího
VNITŘNÍ
NICKÁ, 4/116,
opojení:
IDUB:
100127974511
CODE(ORHYC)

Přidat do seznamu

Úvod do aplikace
Jak se přihlásím
Časté dotazy

www.policie.cz
www.policie.cz RSCP
www.policie.cz Elektronické oznamování ubytování
cizinců ubytovatelem

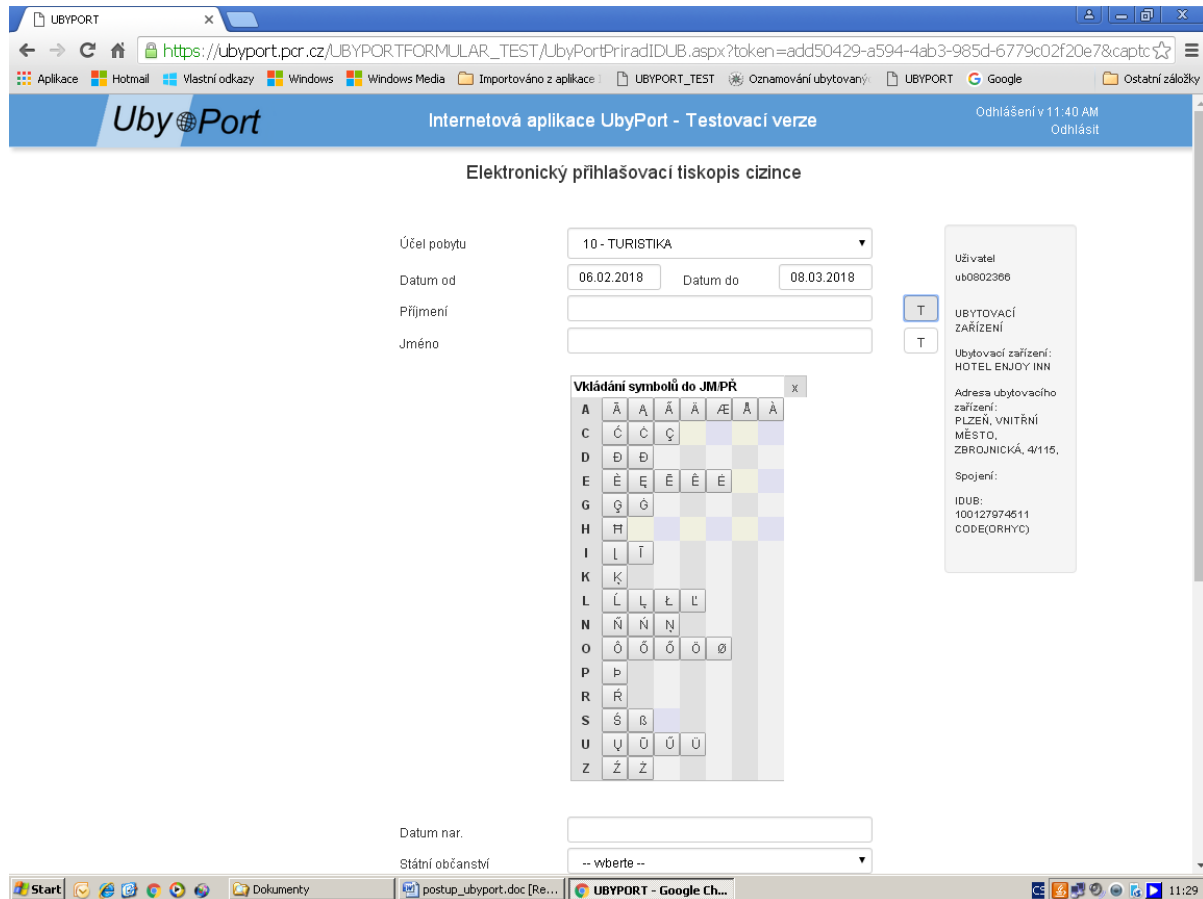
2.0.0.1 / 2.0.0.1

https://ubypor.pcr.cz/UBYPORFORMULAR_TEST/UbyporPriradIDUB.aspx?token=add50429-a594-4ab3-985d-6779c02f20e7&captchaRequired=true#

Start | Dokumenty | postup_ubypor.doc [Re...] | UBYPOR - Google Ch... | 11:25

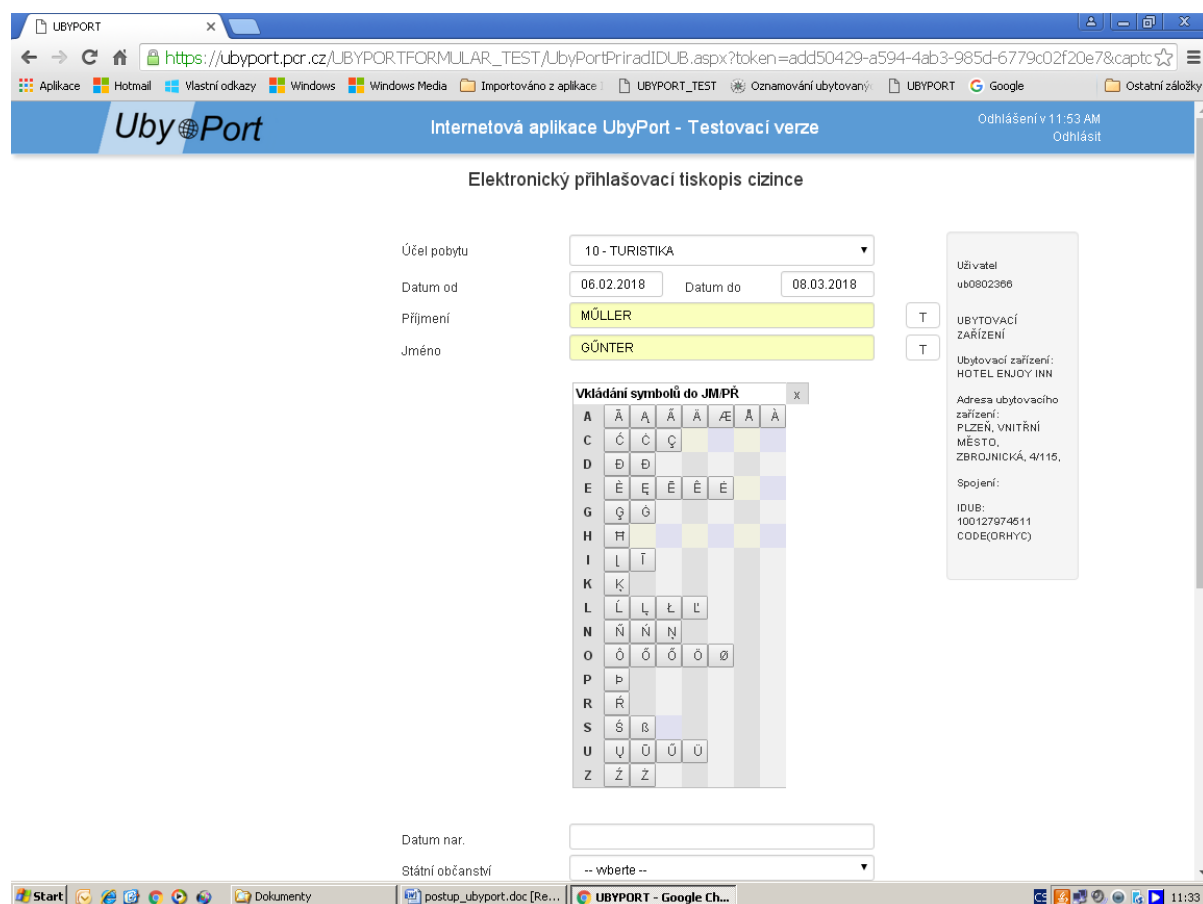
Na obrazovce (obrázek č. 4) klikněte levým tlačítkem myši do rubriky „Příjmení“ a opište do této rubriky příjmení ubytovaného cizince z jeho cestovního dokladu. Tlačítko na konci rubriky „Příjmení“ označené písmenem „T“ (obrázek č. 8) po kliknutí levým tlačítkem myši zobrazí roletku, která zobrazuje zvláštní písmenné znaky, na příklad přehlasované „u“, a kliknutím levým tlačítkem myši vybraný znak vložíme do rubriky. Zavřít roletku lze v pravém horním rohu kliknutím levým tlačítkem myši na symbol „X“.

Obrázek č. 8



Na obrazovce (obrázek č. 4) klikněte levým tlačítkem myši do rubriky „Jméno“ a opište do této rubriky jméno ubytovaného cizince z jeho cestovního dokladu. Tlačítko na konci rubriky „Jméno“ označené písmenem „T“ (obrázek č. 9) po kliknutí levým tlačítkem myši zobrazí roletku, která zobrazuje zvláštní písmenné znaky, na příklad přehlasované „u“, a kliknutím levým tlačítkem myši vybraný znak vložíme do rubriky. Zavřít roletku lze v pravém horním rohu kliknutím levým tlačítkem myši na symbol „X“.

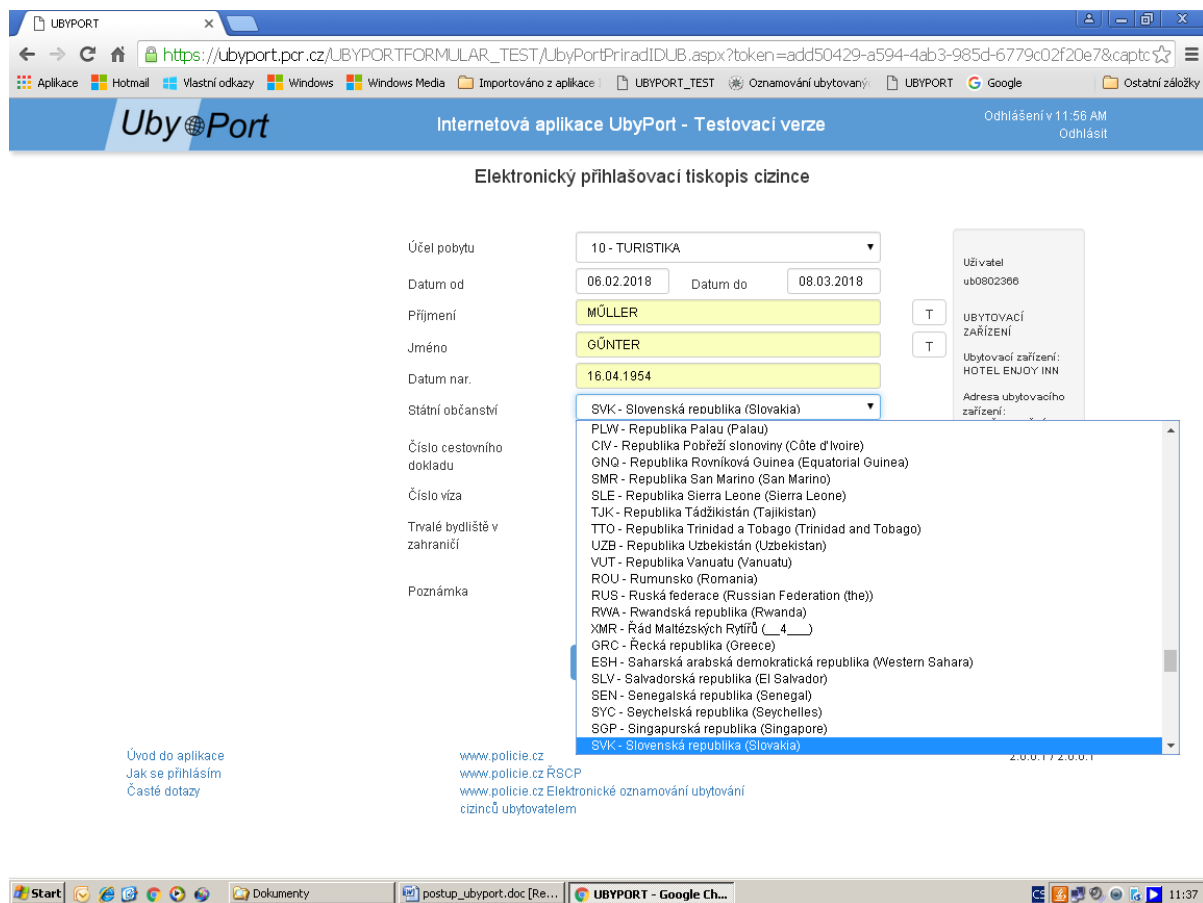
Obrázek č. 9



Na obrazovce (obrázek č. 4) klikněte levým tlačítkem myši do rubriky „Datum narození“ a opište do této rubriky datum narození ubytovaného cizince z jeho cestovního dokladu ve tvaru DD.MM.RRRR, na příklad 16.04.1954. Po kliknutí levým tlačítkem myši do rubriky „Datum narození“ se otevře roletka s v minulosti zapsanými daty narození, které můžete použít, pokud odpovídají datu narození ubytovaného cizince, kterého právě zapisujete do elektronického přihlašovacího tiskopisu.

Na obrazovce (obrázek č. 4) klikněte levým tlačítkem myši do rubriky „Státní občanství“ – zobrazí se roletka se státy, na příklad „SVK – Slovenská republika (Slovakia)“ (obrázek č. 10). Vstupte kurzorem do roletky, vyberte státní občanství ubytovaného cizince a kliknutím levým tlačítkem myši na vybrané státní občanství v roletce potvrďte jeho vložení do elektronického přihlašovacího tiskopisu.

Obrázek č. 10



Na obrazovce (obrázek č. 4) klikněte levým tlačítkem myši do rubriky „Číslo cestovního dokladu“ a opište do této rubriky číslo cestovního dokladu ubytovaného cizince. Číslo cestovního dokladu je zpravidla vytištěno na první straně cestovního dokladu nebo uvedeno perforací (malými otvory), které procházejí některými stranami cestovního dokladu ubytovaného cizince.

Na obrazovce (obrázek č. 4) klikněte levým tlačítkem myši do rubriky „Číslo víza“ a opište do této rubriky číslo víza, které je uvedeno na vízovém štítku, který je nalepen v cestovním dokladu ubytovaného cizince, podléhá-li cizinec vízové povinnosti. Nemá-li cizinec vízovou povinnost (bezvízový styk), nemá v cestovním dokladu nalepen vízový štítek.

Na obrazovce (obrázek č. 4) klikněte levým tlačítkem myši do rubriky „Trvalé bydliště v zahraničí“ a opište do této rubriky trvalé bydliště v zahraničí, které ubytovaný cizinec vyplnil na papírový přihlašovací tiskopis.

Na obrazovce (obrázek č. 4) klikněte levým tlačítkem myši do rubriky „Poznámka“ a vepište informaci, která má vztah k ubytovanému cizinci, na příklad „držitel psa“ a podobně.

Vypsáním všech rubrik je elektronický přihlašovací tiskopis vyplněn - na obrazovce (obrázek č. 11).

Obrázek č. 11

Elektronický přihlašovací tiskopis cizince

Účel pobytu	10 - TURISTIKA	
Datum od	06.02.2018	Datum do 08.03.2018
Příjmení	MÜLLER	T
Jméno	GÜNTER	T
Datum nar.	16.04.1954	
Státní občanství	SVK - Slovenská republika (Slovakia)	
Číslo cestovního dokladu	558785555	
Číslo víza	264258	
Trvalé bydliště v zahraničí	Slovensko, Bratislava, Milíčova 26	
Poznámka	držitel psa	

Přidat do seznamu

Úvod do aplikace
Jak se přihlásím
Časté dotazy

www.policie.cz
www.policie.cz/RSCP
www.policie.cz/Elektronické_oznamování_ubytování_cizinců_ubytovatelem

2.0.0.1 / 2.0.0.1

Na obrazovce (obrázek č. 11) pod elektronickým přihlašovacím tiskopisem klikněte levým tlačítkem myši na tlačítko „Přidat do seznamu“ a tím vložíte údaje z Vámi vyplněného elektronického přihlašovacího tiskopisu do „Seznamu ubytovaných“, který se zobrazuje v dolní části obrazovky (obrázek č. 12).

V „Seznamu ubytovaných“, který se zobrazuje v dolní části obrazovky (obrázek č. 12), jsou dvě tlačítka:

- tlačítko „Edit“,
- tlačítko „Del“.

Tlačítko „Edit“ umožňuje znovu zobrazit vyplněný elektronický přihlašovací tiskopis týkající se jednoho cizince a provést v něm opravy.

Tlačítko „Del“ umožňuje vyplněný elektronický přihlašovací tiskopis týkající se jednoho cizince smazat.

„Seznam ubytovaných“ umožňuje vložit pouze deset záznamů o ubytovaných cizincích a poté musí být odeslán Policii České republiky.

Odeslání Policii České republiky „Seznamu ubytovaných“, který se zobrazuje v dolní části obrazovky, se provede tak, že kliknete levým tlačítkem myši na tlačítko „Odeslat seznam“, které se zobrazuje pod „Seznamem ubytovaných“ (obrázek č. 12).

Obrázek č. 12 – horní část obrazovky

Účel pobytu: 10 - TURISTIKA

Datum od: 06.02.2018 Datum do: 08.03.2018

Příjmení:

Jméno:

Datum nar.:

Státní občanství: -- wberte --

Číslo cestovního dokladu:

Číslo víza:

Trvalé bydliště v zahraničí:

Poznámka:

Přidat do seznamu

Uživatel: ub0802366

UBYTOVACÍ ZAŘÍZENÍ: HOTEL ENJOY INN

Adresa ubytovacího zařízení: PLZEŇ, VNITŘNÍ MĚSTO, ZBRQJNICKÁ, 4/115.

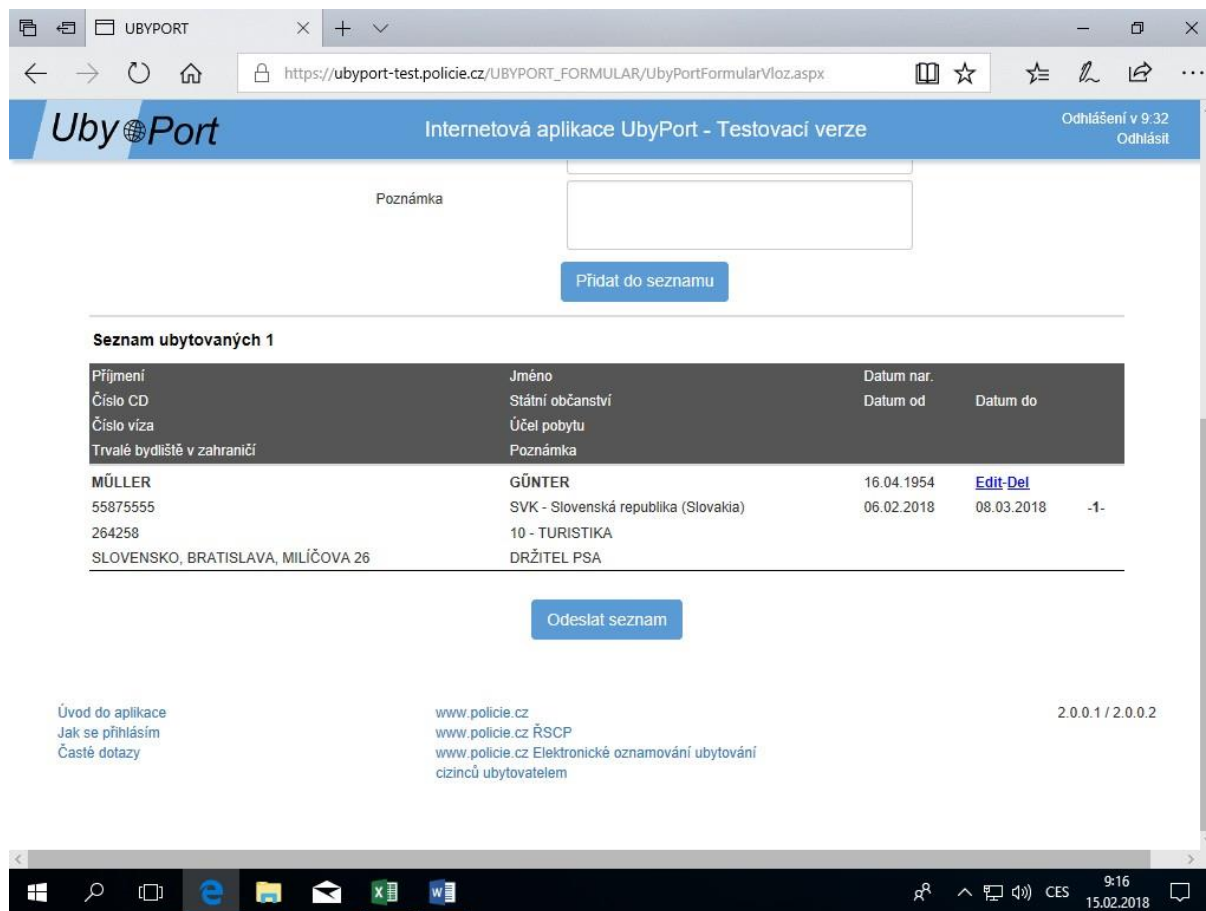
Spojení: IDUB: 100127974611 CODE(ORHYC)

Úvod do aplikace
Jak se přihlásím
Časté dotazy

www.policie.cz
www.policie.cz/RSCP
www.policie.cz/Elektronické_oznamování_ubytování

2.0.0.1 / 2.0.0.1

Obrázek č. 12 – dolní část obrazovky



Po odeslání „Seznamu ubytovaných“ Policii České republiky se zobrazí obrazovka (obrázek č. 13), na které se zobrazí hláška „Elektronický přihlašovací tiskopis – rekapitulace zpracovaných dat“. Obsahuje rubriku „Celkový počet záznamů“, uvádějící všechny oznamované cizince, dále rubriku „Počet přijatých záznamů:“ uvádějící cizince, které ubytovatel oznámil Policii České republiky, dále rubriku „Počet odmítnutých záznamů:“ uvádějící cizince, které ubytovatel neoznámil Policii České republiky, zpravidla v důsledku chyby.

V dolní části je tlačítko „Stažení dokumentu DORUČENKA – doporučeno“, které, když kliknete levým tlačítkem myši, zobrazí v dolní části hlášení „Co chcete s:“ s tlačítky „Otevřít“ nebo „Uložit“ nebo „Storno“ (obrázek č. 14).

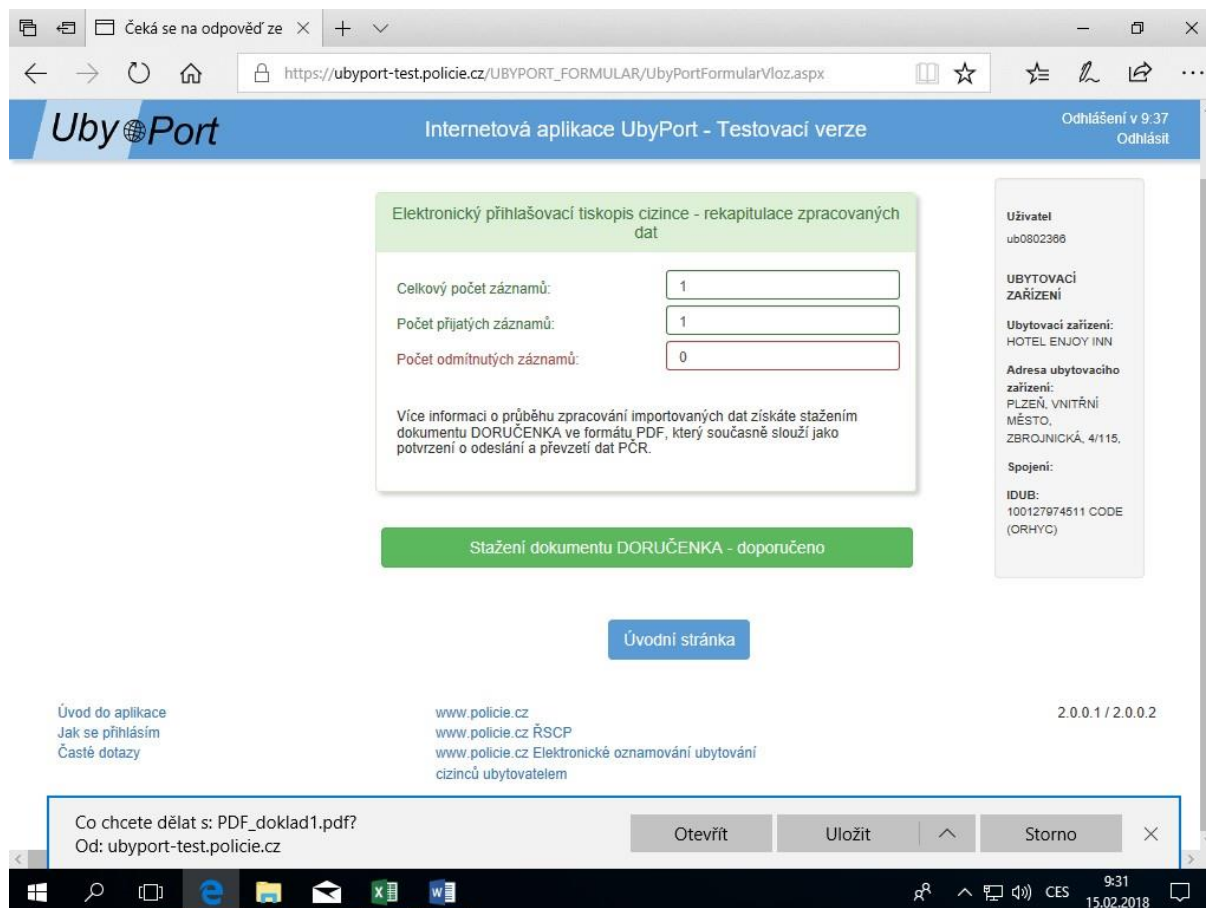
Obrázek č. 13

The screenshot shows a web browser window with the URL https://ubypor-test.policie.cz/UBYPORTEST_FORMULAR/UbyPortFormularVloz.aspx. The page title is "Elektronický přihlašovací tiskopis cizince". The main content area is titled "Elektronický přihlašovací tiskopis cizince - rekapitulace zpracovaných dat". It contains three input fields: "Celkový počet záznamů:" with value 1, "Počet přijatých záznamů:" with value 1, and "Počet odmítnutých záznamů:" with value 0. Below these fields is a green button labeled "Stažení dokumentu DORUČENKA - doporučeno". To the right, there is a sidebar with user information: "Uživatel: ub0802366", "UBYTOVACÍ ZAŘÍZENÍ: HOTEL ENJOY INN", "Ubytovací zařízení: HOTEL ENJOY INN", "Adresa ubytovacího zařízení: PLZEŇ, VNITŘNÍ MĚSTO, ZBROJNICKÁ, 4/115", "Spojení:", "IDUB: 100127974511 CODE (ORHYC)". At the bottom, there is a blue button "Úvodní stránka". The footer contains links: "Úvod do aplikace", "Jak se přihlásím", "Časté dotazy", "www.policie.cz", "www.policie.cz ŘSCP", and "www.policie.cz Elektronické oznamování ubytování cizinců ubytovatelem". The version number "2.0.0.1 / 2.0.0.2" is also visible. The Windows taskbar at the bottom shows the time as 9:20 on 15.02.2018.

Kliknutím levým tlačítkem myši na tlačítko „Otevřít“ (obrázek č. 14) se DORUČENKA jako soubor PDF zobrazí (obrázek č. 15). Kliknutím levým tlačítkem myši na tlačítko „Uložit“ se nabídnou složky, do kterých lze DORUČENKU uložit (doporučeno). Kliknutím levým tlačítkem myši na tlačítko „Storno“ se zruší tato akce.

Kliknutím levým tlačítkem myši na tlačítko „Úvodní stránka“ se zobrazí okno (obrázek č. 3) a lze pokračovat ve vkládání dalších údajů.

Obrázek č. 14



DORUČENKA obsahuje dva seznamy (obrázek č. 15).

Seznam **nepřijatých** záznamů potvrzuje, že údaje ubytovaného cizince nebyly oznámeny ubytovatelem na Policii České republiky, zpravidla v důsledku chyb v údajích.

Seznam **přijatých** záznamů potvrzuje, že údaje ubytovaného cizince byly řádně oznámeny ubytovatelem na Policii České republiky.

Obrázek č. 15

DORUČENKA

```
Internetová aplikace UbyPort - doručka elektronického oznámení ubytování cizinců ubytovatelem
IDUB: 100127974511 CODE(ORHYC) Datum doručení oznámení: 15.02.2018 09:18
Uživatel: ub0802366
Ubytovací zařízení : HOTEL ENJOY INN
Adresa ubytovacího zařízení: PLZEŇ, VNITŘNÍ MĚSTO, ZBROJNICKÁ, 4/115,
Datum vytvoření souboru UNL: 13.02.2018 16:28
Název importovaného souboru: Počet ignorovaných řádků: 0
Celkový počet záznamů: 1
Počet odmítnutých záznamů: 0
Počet přijatých záznamů: 1

===== SEZNAM NEPŘIJATÝCH ZÁZNAMŮ =====
Příjmení | Jméno | Datum nar. | STP | Číslo cestovního dokladu | Číslo víza | ÚP | Datum od | Datum do
Trvale bydlíště v zahraničí | Poznámka
POKRAČOVÁNÍ NA DALŠÍ STRÁNE ----- @CODE : 126338DC-3EDA-479C-9BE9-1298A31DFD56-100127974511-13022018-1628-0
```

```
===== SEZNAM PŘIJATÝCH ZÁZNAMŮ =====
Příjmení | Jméno | Datum nar. | STP | Číslo cestovního dokladu | Číslo víza | ÚP | Datum od | Datum do
Trvale bydlíště v zahraničí | Poznámka
MÜLLER | GÜNTER | 16.04.1954 | SVK | 55875555 | 264258 | 10 | 06.02.2018 | 08.03.2018
SLOVENSKO, BRATISLAVA, MILÍČOVA 26 | DRŽITEL PSA
*** Datum_nar. - datum narození: STP - státní příslušnost: ÚP - Účel pobytu: Datum od - datum ubytování od: Datum do - datum ubytování do:
KONEC DORUČENKY ----- @CODE : 126338DC-3EDA-479C-9BE9-1298A31DFD56-100127974511-13022018-1628-1
```

Doručenku doporučujeme uložit u ubytovatele, neboť jejím prostřednictvím může ubytovatel doložit, že splnil povinnost oznámit ubytování cizince Policii České republiky.

Pokud chcete ukončit práci s Internetovou aplikací Ubyport, klikněte levým tlačítkem myši vpravo nahoře na text „Odhlásit“ (obrázek č. 3).

To je vše, jak prostřednictvím Internetové aplikace Ubyport ubytovatel plní povinnost oznamování ubytování cizinců Policii České republiky.

Tato příručka nabývá účinnosti dnem 20. srpna 2018.

Ředitel:
plk. Mgr. Milan MAJER
schváleno elektronicky